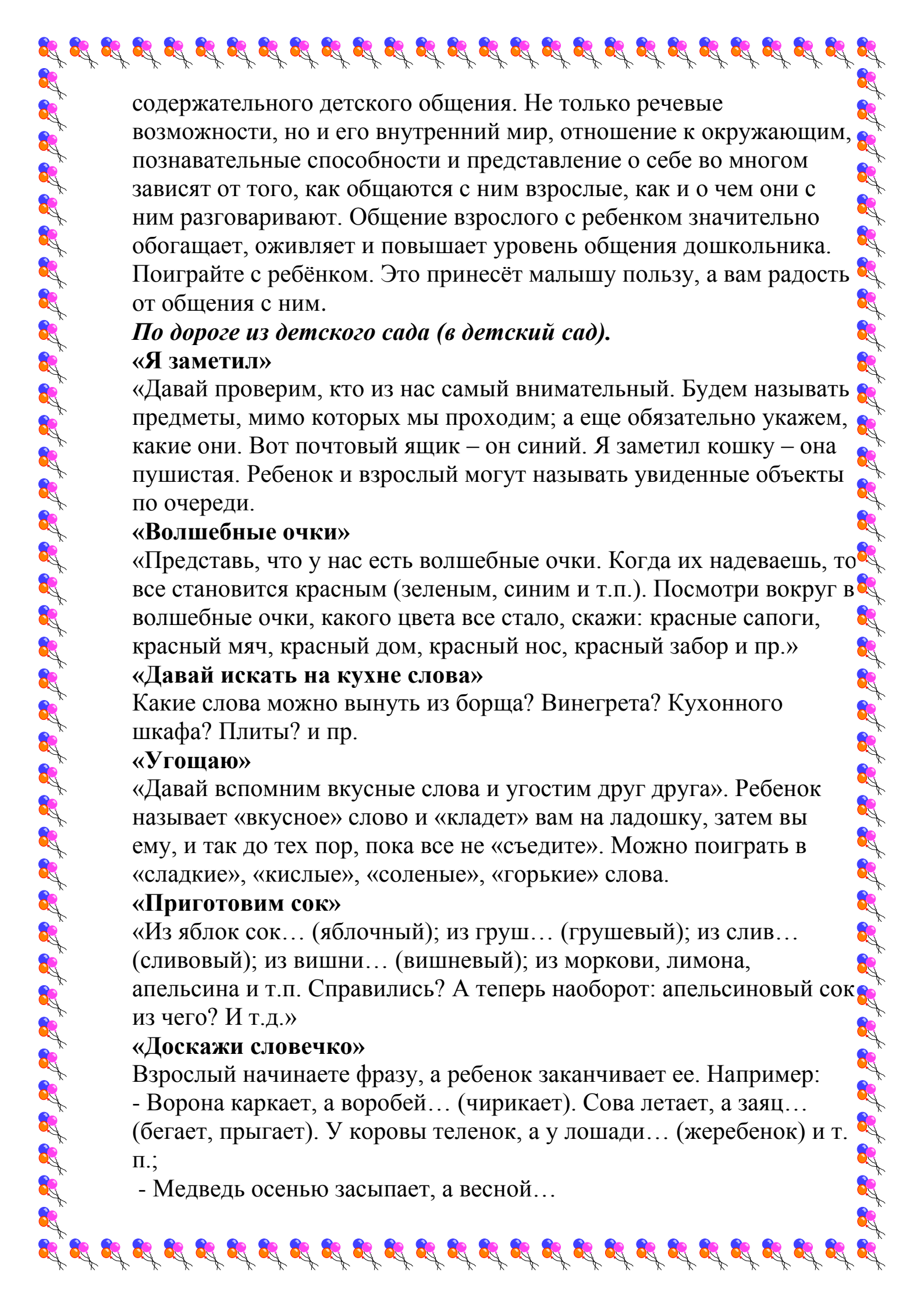


## *Консультация для родителей «Развиваем речь, играя» (домашняя игротека)*

Очень важно содержание совместной деятельности ребенка и взрослого в ходе их общения. Взрослый выполняет в общении с ребенком чрезвычайно важные роли развитие его самосознания и уверенности в себе: во - первых, выражает свое отношение к окружающему, во — вторых, организует деятельность ребенка с предметами окружающей обстановки, дает образец правильной речи. В общении с взрослыми обогащается словарь ребенка. Дошкольник учится правильно произносить звуки, строить фразы, высказывать свое мнение по тем или иным вопросам. Речь не передается по наследству, ребенок перенимает опыт речевого общения от окружающих. Т.е. овладение речью находится в прямой зависимости от окружающей речевой среды. Нельзя уклониться от вопросов задаваемых ребенком, хотя порой не всегда на них можно сразу ответить. В таких случаях можно обещать ему, рассказать в другой раз, когда он, скажем, поспит (погуляет и т.п.); взрослый же за это время сможет подготовиться к рассказу. При этом ребенок не только получит соответствующую точную информацию по заданному вопросу, но увидит в лице взрослого, интересного для себя собеседника и в дальнейшем будет стремиться к общению с ним. Как бы ни были заняты родители, необходимо все же выслушать ребенка до конца, когда он делится своими впечатлениями об увиденном во время прогулки, о прочитанной ему книге и т.п. В семье необходимо создать такие условия, чтобы ребёнок испытывал удовольствие от общения с взрослыми, получал от них не только новые знания, но и обогащал свой словарный запас, учился верно, строить предложения, правильно и четко произносить звуки в словах.

Овладение речью ребенком находится в тесной взаимосвязи с его умственно-психическим развитием. Расширение круга представлений ребенка об окружающих предметах и явлениях, знакомя его с художественными произведениями, беседа с ними на различные бытовые темы, близкие и доступные для понимания, взрослые, тем самым, не только расширяют кругозор, но и способствуют быстрейшему овладению правильной речью. Основной проводник в мир речевого общения и мышления для ребенка только взрослый, от которого зависит и сама организация



содержательного детского общения. Не только речевые возможности, но и его внутренний мир, отношение к окружающим, познавательные способности и представление о себе во многом зависят от того, как общаются с ним взрослые, как и о чем они с ним разговаривают. Общение взрослого с ребенком значительно обогащает, оживляет и повышает уровень общения дошкольника. Поиграйте с ребёнком. Это принесёт малышу пользу, а вам радость от общения с ним.

*По дороге из детского сада (в детский сад).*

**«Я заметил»**

«Давай проверим, кто из нас самый внимательный. Будем называть предметы, мимо которых мы проходим; а еще обязательно укажем, какие они. Вот почтовый ящик – он синий. Я заметил кошку – она пушистая. Ребенок и взрослый могут называть увиденные объекты по очереди.

**«Волшебные очки»**

«Представь, что у нас есть волшебные очки. Когда их надеваешь, то все становится красным (зеленым, синим и т.п.). Посмотри вокруг в волшебные очки, какого цвета все стало, скажи: красные сапоги, красный мяч, красный дом, красный нос, красный забор и пр.»

**«Давай искать на кухне слова»**

Какие слова можно вынуть из борща? Винегрета? Кухонного шкафа? Плиты? и пр.

**«Угощаю»**

«Давай вспомним вкусные слова и угостим друг друга». Ребенок называет «вкусное» слово и «кладет» вам на ладошку, затем вы ему, и так до тех пор, пока все не «съедите». Можно поиграть в «сладкие», «кислые», «соленые», «горькие» слова.

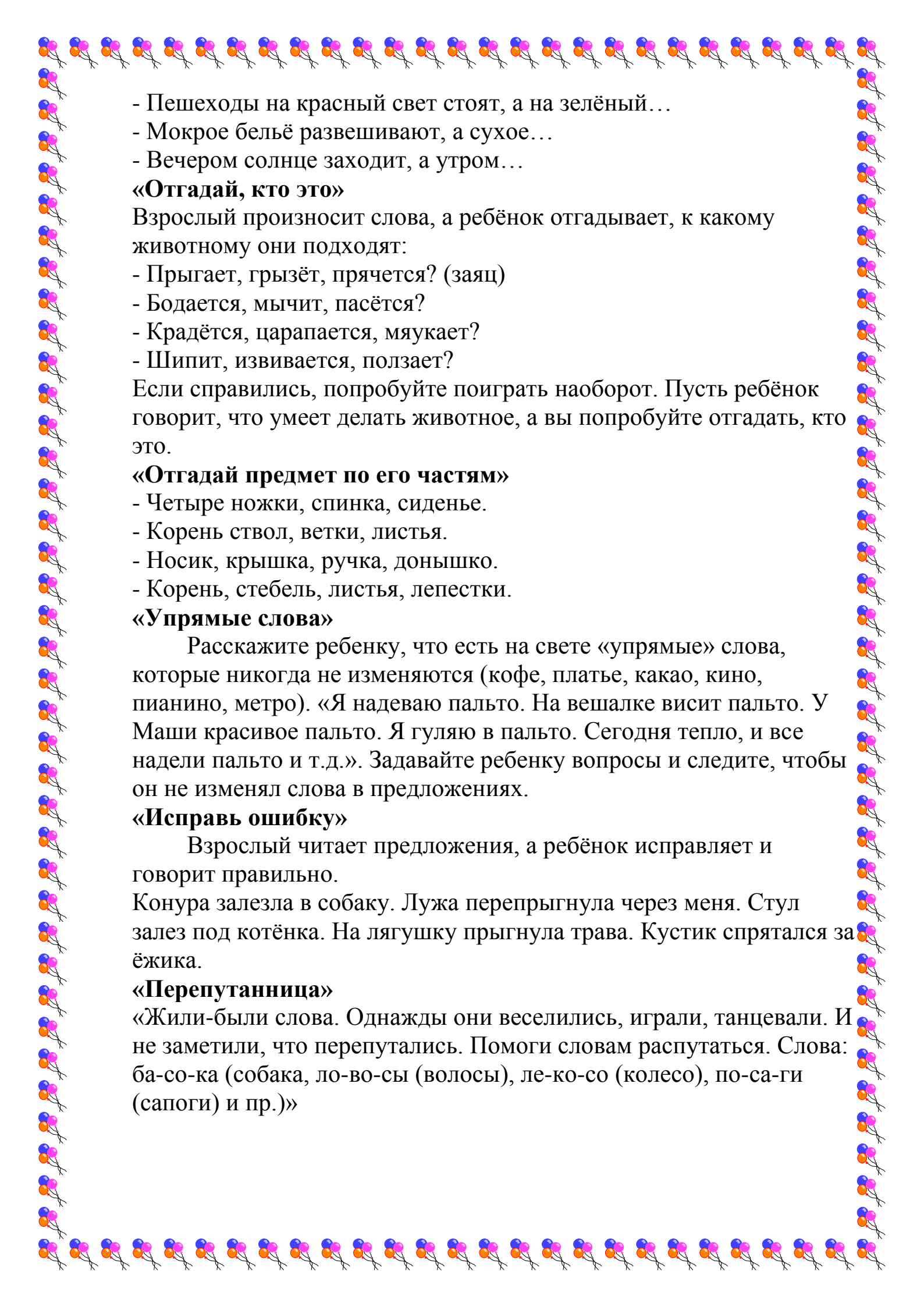
**«Приготовим сок»**

«Из яблок сок... (яблочный); из груш... (грушевый); из слив... (сливовый); из вишни... (вишневый); из моркови, лимона, апельсина и т.п. Справились? А теперь наоборот: апельсиновый сок из чего? И т.д.»

**«Доскажи словечко»**

Взрослый начинает фразу, а ребенок заканчивает ее. Например:  
- Ворона каркает, а воробей... (чирикает). Сова летает, а заяц... (бегает, прыгает). У коровы теленок, а у лошади... (жеребенок) и т. п.;

- Медведь осенью засыпает, а весной...

- 
- Пешеходы на красный свет стоят, а на зелёный...
  - Мокрое бельё развешивают, а сухое...
  - Вечером солнце заходит, а утром...

#### **«Отгадай, кто это»**

Взрослый произносит слова, а ребёнок отгадывает, к какому животному они подходят:

- Прыгает, грызёт, прячется? (заяц)
- Бодается, мычит, пасётся?
- Крадётся, царапается, мяукает?
- Шипит, извивается, ползает?

Если справились, попробуйте поиграть наоборот. Пусть ребёнок говорит, что умеет делать животное, а вы попробуйте отгадать, кто это.

#### **«Отгадай предмет по его частям»**

- Четыре ножки, спинка, сиденье.
- Корень ствол, ветки, листья.
- Носик, крышка, ручка, донышко.
- Корень, стебель, листья, лепестки.

#### **«Упрямые слова»**

Расскажите ребенку, что есть на свете «упрямые» слова, которые никогда не изменяются (кофе, платье, какао, кино, пианино, метро). «Я надеваю пальто. На вешалке висит пальто. У Маши красивое пальто. Я гуляю в пальто. Сегодня тепло, и все надели пальто и т.д.». Задавайте ребенку вопросы и следите, чтобы он не изменял слова в предложениях.

#### **«Исправь ошибку»**

Взрослый читает предложения, а ребёнок исправляет и говорит правильно.

Конура залезла в собаку. Лужа перепрыгнула через меня. Стул залез под котёнка. На лягушку прыгнула трава. Кустик спрятался за ёжика.

#### **«Перепутанница»**

«Жили-были слова. Однажды они веселились, играли, танцевали. И не заметили, что перепутались. Помоги словам распутаться. Слова: ба-со-ка (собака, ло-во-сы (волосы), ле-ко-со (колесо), по-са-ги (сапоги) и пр.)»

## **Памятка для родителей**

### **«Роль семьи в воспитании речи детей. Игры и игровые задания для развития речи детей дома».**

Каждый родитель мечтает о том, чтобы сын или дочь добился в жизни значительных успехов, сделал блестящую карьеру на поприще науки или в бизнесе, чтобы состоялся как личность, чтобы чувствовал себя свободно и уверенно.

Неполноценная речь отрицательно сказывается на развитии ребёнка, сдерживает формирование познавательных процессов, порождает отрицательные черты характера. Возникают проблемы с адаптацией к школьной жизни.

Дефект одной из цепочек в речевой системе влечёт за собой вторичные и третичные нарушения: общее недоразвитие речи, нарушение процессов письма и чтения, нарушение памяти, низкую концентрацию внимания, нарушения словесно - логического мышления.

Важнейшим условием для того, чтобы ребёнок овладел правильной речью, является та речевая атмосфера, в которую он погружён с первых дней своего существования. Поэтому для овладения грамотной речью неоценимо важна роль семьи.

Ваш ребёнок скоро пойдёт в школу... Вам хочется, чтобы он учился с интересом, радостью, старанием. Но всё ли Вы сделали для того, чтобы ребёнок был готов к этому? Достаточно ли развита его речь? Ведь от неё зависят его успехи в усвоении предметов школьной программы.

Развитию грамотной речи способствуют словесные игры. Джанни Родари утверждал, что именно в игре ребёнок свободно владеет речью, говорит то, что думает, а не то, что надо. В игре нет схем и правильных образов, ничто не сковывает ребёнка. Не поучать и обучать, а играть с ним, фантазировать, сочинять, придумывать - вот что необходимо ребёнку.

К 4-м годам у детей впервые отмечается пристрастие к играм в слова. Это естественное желание необходимо всячески поощрять, пусть игры будут интересными, весёлыми и даже азартными, именно благодаря словесным играм происходит становление культуры речи и общения. Игра - это основной вид деятельности дошкольников. Играя, ребёнок обогащает свой словарный запас,



расширяет кругозор, развивает связную речь, у него формируется грамотность, создаются предпосылки письма.

Играя с ребёнком, будьте дружелюбны и уважительны к нему. Он должен чувствовать, что эти занятия - не скучная неизбежная повинность, а интересная, увлекательная игра, в которой он обязательно должен выиграть. Поощряйте его малейшие успехи и будьте терпеливы при неудачах.

### Игры:

#### 1. «Четвёртый лишний».

Ребёнок должен назвать, что лишнее, и объяснить почему.

Н-р: ваза- роза- нарцисс- гвоздика.

#### 2. «Посчитай». Считаю всё, что можно

посчитать. Н- р: одно яблоко, два яблока, три яблока, четыре яблока, пять яблок\_.

Можно добавить прилагательное: одно красное яблоко, два красных яблока...

пять красных яблок и т.д.

#### 3. «Скажи наоборот».

Взрослый называет какое - либо слово, а ребёнок подбирает «слово наоборот».

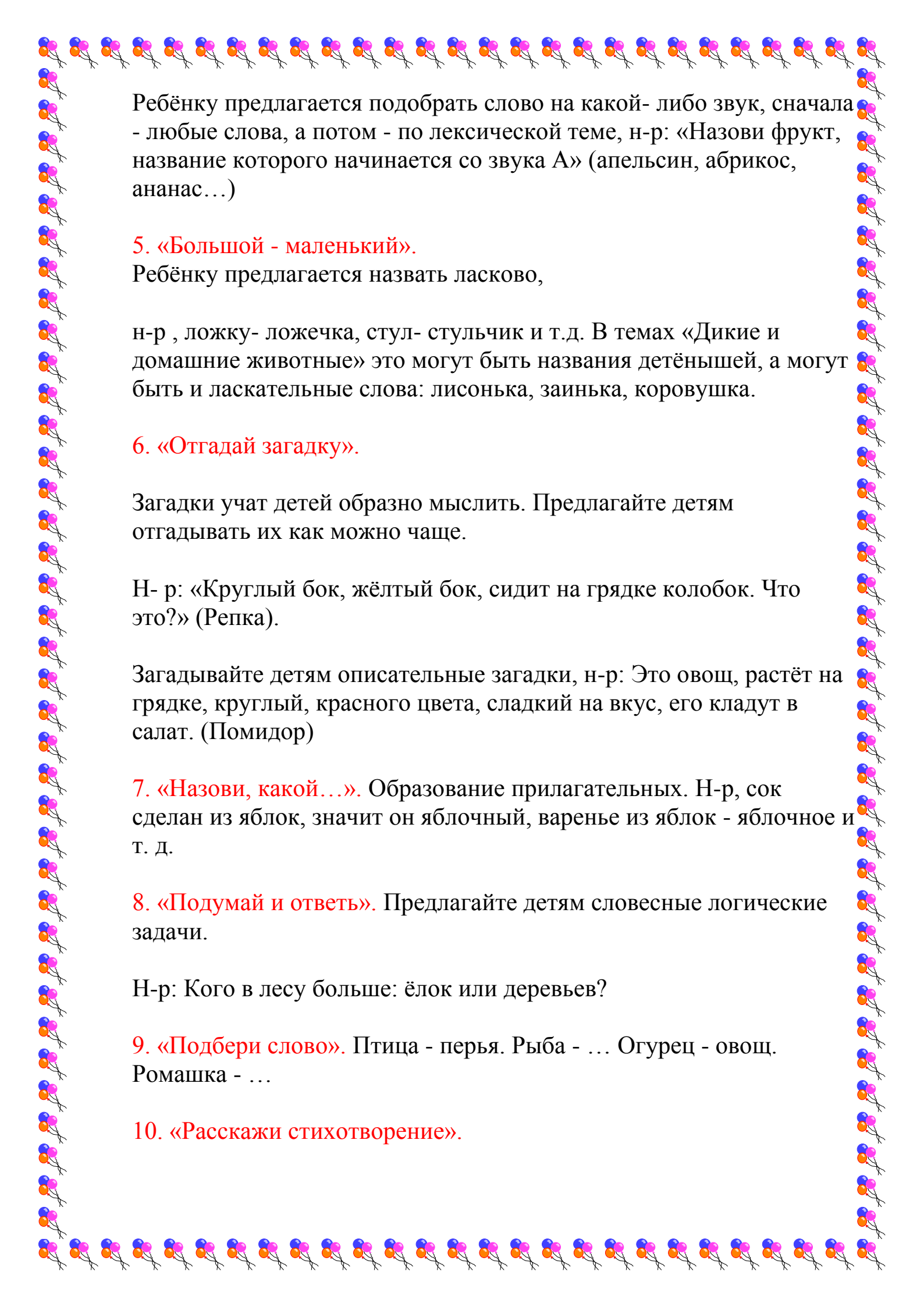
Существительные: смех- ..., лето- ..., день- ..., холод- ..., север- ... и т.п.

Глаголы: пришёл- ..., нырнул- ...

Прилагательные: широкий- ..., маленький- ..., богатый-... и т.п.

Наречия: далеко-..., высоко- ...

#### 4. «Подбери слово».



Ребёнку предлагается подобрать слово на какой-либо звук, сначала - любые слова, а потом - по лексической теме, н-р: «Назови фрукт, название которого начинается со звука А» (апельсин, абрикос, ананас...)

#### 5. «Большой - маленький».

Ребёнку предлагается назвать ласково,

н-р , ложку- ложечка, стул- стульчик и т.д. В темах «Дикие и домашние животные» это могут быть названия детёнышей, а могут быть и ласкательные слова: лисонька, зайнька, коровушка.

#### 6. «Отгадай загадку».

Загадки учат детей образно мыслить. Предлагайте детям отгадывать их как можно чаще.

Н- р: «Круглый бок, жёлтый бок, сидит на грядке колобок. Что это?» (Репка).

Загадывайте детям описательные загадки, н-р: Это овощ, растёт на грядке, круглый, красного цвета, сладкий на вкус, его кладут в салат. (Помидор)

#### 7. «Назови, какой...».

Образование прилагательных. Н-р, сок сделан из яблок, значит он яблочный, варенье из яблок - яблочное и т. д.

#### 8. «Подумай и ответь».

Предлагайте детям словесные логические задачи.

Н-р: Кого в лесу больше: ёлок или деревьев?

#### 9. «Подбери слово».

Птица - перья. Рыба - ... Огурец - овощ. Ромашка - ...

#### 10. «Расскажи стихотворение».



Заучивайте с детьми стихотворения, они развивают память и мышление.

**11. «Расскажи сказку».** Читайте детям сказки, беседуйте по содержанию, разыгрывайте сказки по ролям, рисуйте картинки по сказкам.

### Рекомендации

Для того чтобы речь ребёнка развивалась правильно, родителям необходимо соблюдать несколько условий.

- Не старайтесь ускорить ход естественного речевого развития! Не перегружайте ребёнка речевыми занятиями. Игры, упражнения, речевой материал должны соответствовать его возрасту.
- В общении с ребёнком следите за своей речью. Говорите с ребёнком не торопясь, звуки и слова произносите чётко и ясно, при чтении не забывайте о выразительности. Непонятные слова, обороты, встречающиеся в тексте, непременно объясните малышу.
- Не подделывайте под детскую свою речь, не злоупотребляйте также уменьшительно-ласкательными суффиксами - все это тормозит развитие ребенка.
- Своевременно устраняйте недостатки речи ребёнка. Стремясь указать неточности и ошибки, встречающиеся в его речи, будьте чрезвычайно осторожны и ни в коем случае не смейтесь над малышом. Самое лучшее - тактично поправьте его и покажите, как надо произнести слово.
- Если ребёнок торопится высказать свои мысли или говорит тихо, напоминайте ему: говорить надо внятно, чётко и не спеша.
- Не оставляйте без ответа вопросы ребёнка. И не забудьте проверить: понятен ли ему ваш ответ?